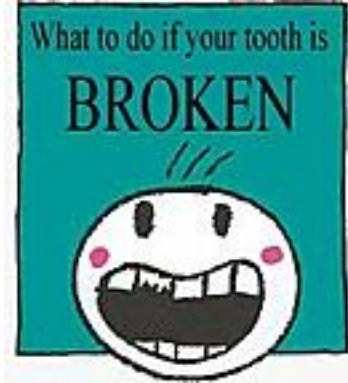


Giữ lại răng của bạn

Hầu hết các răng cố định của bạn có thể được giữ lại nếu như bạn biết phải làm gì sau một cú va chạm vào miệng.



Làm gì nếu răng bạn bị GÃY



Tìm mảnh răng bị gãy

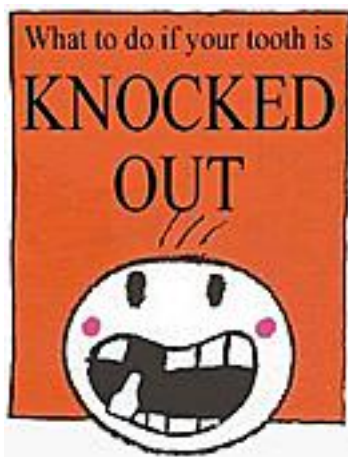


Mảnh răng có thể dán lại được



Để làm được chuyện này, hãy tìm đến nha sĩ ngay lập tức

Làm gì nếu răng bạn bị VÃNG RA NGOÀI



Tìm cái răng



Cầm giữ thân răng




(Bít lỗ bồn nước)
Rửa sạch bằng nước lạnh trong vòi

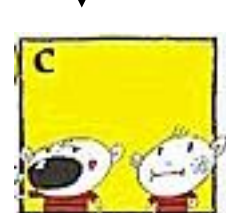
4
LÀM THEO MỘT TRONG NHỮNG CÁCH SAU



Đặt cái răng lại vị trí ban đầu



Đề cái răng vào một ly sữa hoặc ly nước muối



không có sữa, hãy đặt cái răng giữa má và lưỡi răng bên trong miệng



Children's Dental
Traumatology Service
Faculty of Dentistry.
mail: cliinfo@uv.cl

IADT Administration
4425 Cass Street, Suite A
San Diego, CA 92109
www.iadt-dentaltrauma



Lập tức đi điều trị tại chuyên khoa nha, trong thời gian 2 giờ